

RICERCA CODICI CATASTO.

La funzione di ricerca codici catasto è una funzionalità molto importante del SIERT e permette al manutentore di operare in completa autonomia sugli impianti che deve acquisire senza dover attendere i tempi di risposta alle mail.

Se per gli impianti storici, e quindi già associati alla ditta, il manutentore può trovarli semplicemente cercandoli per uno qualsiasi dei parametri di ricerca della sezione impianti, per quelli nuovi deve prima effettuare la ricerca del codice catasto dall'apposita sezione del portale.

Tale ricerca è anche utile per conoscere il codice fiscale dell'attuale responsabile dell'impianto da utilizzare per acquisire l'impianto.

Regione Toscana

Home **Impianti** R.C.E.E. Portafoglio-Bollini Codici Catasto

Benvenuto > Ricerca Codici Catasto < > Agenzia Energetica Regione Toscana > Catasto Impianti Termici

Nota: nelle varie sezioni sono presenti delle note informative in corrispondenza dell'icona: **i**, per leggerle è sufficiente.

Per effettuare la ricerca è necessario inserire obbligatoriamente provincia e comune di ubicazione dell'impianto più due parametri a scelta e facendo attenzione a replicare una delle combinazioni indicate nella tabella che dia come risultato il codice catasto (seguono esempi).

- esempio:

obbligatori Provincia & Comune PIU' altri 2 parametri a scelta

Cerca		Azzera filtri	
IMPIANTO Ubicazione i	Provincia	Pistoia	
	Comune	Pistoia	
	Indirizzo	fiorentina	
IMPIANTO Codice Fiscale / P.IVA i			
IMPIANTO Responsabile i	pierucci r c		
IMPIANTO Codice PDR			
IMPIANTO Codice POD			
GENERATORE Matricola i			
Cerca		Azzera filtri	

LEGENDA	RISULTATI OTTENUTI
a = cod fiscale	g+ a + e ----> codice catasto
b = pdr - b1=pod	g+ b + e ----> codice catasto
c = cognome nome	g+ b1 + e ----> codice catasto
e = comune	g+ c (parte del cognome)+ e ----> codice catasto
f = indirizzo	a + b + e ----> cod catasto
g = matricola generatore	b+c+e ----> cod catasto
	c+e+f ----> dice se trovati impianti e quanti e di contattare l'agenzia oppure che non ha trovato impianti.

Sono state trovate <<< 1 >>> corrispondenze per i parametri selezionati. Contattare l'indirizzo e-mail: infoape@siert.regione.toscana.it

Chiudi

Combinazione e + f + c

- esempio:

**obbligatori Provincia & Comune PIU'
altri 2 parametri a scelta**

Ricerca ⓘ

<input type="text" value="Cerca"/> <input type="button" value="Azzera filtri"/>	
IMPIANTO Ubicazione ⓘ c f	Provincia Pistoia ▼ Comune Pistoia ▼ Indirizzo fiorentina
IMPIANTO Codice Fiscale / P.IVA ⓘ	prcrsn22141g713j a
IMPIANTO Responsabile ⓘ	<input type="text"/>
IMPIANTO Codice PDR	<input type="text"/>
IMPIANTO Codice POD	<input type="text"/>
GENERATORE Matricola ⓘ	<input type="text"/>
<input type="text" value="Cerca"/> <input type="button" value="Azzera filtri"/>	

Impianti Termici CIT

LEGENDA	RISULTATI OTTENUTI
a = cod fiscale	g+ a + e ---> codice catasto
b = pdr - b1=pod	g+ b + e ---> codice catasto
c = cognome nome	g+ b1 + e ---> codice catasto
e = comune	g+ c (parte del cognome)+ e ---> codice catasto
f = indirizzo	a +b + e ---> cod catasto
g = matricola generatore	b+c+e ---> cod catasto
	c+e+f ---> dice se trovati impianti e quanti e di contattare l'agenzia oppure che non ha trovato impianti.

Sono state trovate <<< 0 >>> corrispondenze per i parametri selezionati. Contattare l'indirizzo e-



Combinazione e + f + a NON E' PREVISTA!

- esempio:

**obbligatori Provincia & Comune PIU'
altri 2 parametri a scelta**

Ricerca ⓘ

<input type="text" value="Cerca"/> <input type="button" value="Azzera filtri"/>	
IMPIANTO Ubicazione ⓘ e	Provincia Pistoia ▼ Comune Pistoia ▼ Indirizzo <input type="text"/>
IMPIANTO Codice Fiscale / P.IVA ⓘ	<input type="text"/>
IMPIANTO Responsabile ⓘ c	pierucci
IMPIANTO Codice PDR	3688256 b
IMPIANTO Codice POD	<input type="text"/>
GENERATORE Matricola ⓘ	<input type="text"/>
<input type="text" value="Cerca"/> <input type="button" value="Azzera filtri"/>	

Impianti Termici CIT

LEGENDA	RISULTATI OTTENUTI
a = cod fiscale	g+ a + e ---> codice catasto
b = pdr - b1=pod	g+ b + e ---> codice catasto
c = cognome nome	g+ b1 + e ---> codice catasto
e = comune	g+ c (parte del cognome)+ e ---> codice catasto
f = indirizzo	a +b + e ---> cod catasto
g = matricola generatore	b+c+e ---> cod catasto
	c+e+f ---> dice se trovati impianti e quanti e di contattare l'agenzia oppure che non ha trovato impianti.

IMPIANTO Codice Catasto	IMPIANTO Responsabile
0001007840 PIERUCCI ROSINA (PRCR5N22L41G713J) Proprietario	PISTOIA VIA FIORENTINA N° 192



Combinazione e + c + b

- esempio:

**obbligatori Provincia & Comune PIU'
altri 2 parametri a scelta**

Ricerca ⓘ

Q Cerca	Azzerà filtri
IMPIANTO Ubicazione ⓘ	Provincia Pistoia ▼
	Comune Pistoia ▼
	Indirizzo
IMPIANTO Codice Fiscale / P.IVA ⓘ	
IMPIANTO Responsabile ⓘ	pierucci C
IMPIANTO Codice PDR	
IMPIANTO Codice POD	
GENERATORE Matricola ⓘ	548012 g
Q Cerca	Azzerà filtri

Impianti Termici CIT

LEGENDA	RISULTATI OTTENUTI
a = cod fiscale	g+ a + e ---> codice catasto
b = pdr - b1=pod	g+ b + e ---> codice catasto
c = cognome nome	g+ b1 + e ---> codice catasto
e = comune	g+ c (parte del cognome)+ e ---> codice catasto ←
f = indirizzo	a +b + e ---> cod catasto
g = matricola generatore	b+c+e ---> cod catasto
	c+e+f ---> dice se trovati impianti e quanti e di contattare l'agenzia oppure che non ha trovato impianti.

IMPIANTO Codice Catasto	IMPIANTO Responsabile ⓘ
0001007840 PIERUCCI ROSINA (PRCRSN22L41G713J) Proprietario	PISTOIA VIA FIORENTINA N° 192

Combinazione e + c + g

Di solito le combinazioni più fruttuose sono:

- provincia + comune + cognome responsabile + ultime 7 cifre del PDR;
- provincia + comune + cognome responsabile + parziale matricola;
- provincia + comune + ultime 7 cifre del PDR + parziale matricola.

La matricola ovviamente è da inserire nella ricerca solo se non si tratta di una nuova installazione o sostituzione e non conviene mai riportarla per intero, perché basta un numero, un punto o un trattino scritto diverso a inficiarne la riuscita (esempio: per matricola 12345-85A22, mettere solo "12345").

Occorre provare diverse combinazioni in quanto la buona riuscita della ricerca dipende anche dalla qualità del dato importato dai vecchi database provinciali. Vedrete che, provando, capirete qual è il tipo di analisi che più si confà al territorio in cui sono ubicati i vs. impianti.

NB. *Nel caso in cui, pur avendo inserito i dati richiesti, il sistema non fornisca nessuna corrispondenza, non è comunque detto che l'impianto non sia censito. Molto probabilmente è presente ma carente di uno dei dati inseriti per la ricerca per cui il sistema non lo trova. Si invita la ditta, prima di creare un nuovo impianto, a chiedere conferma agli appositi indirizzi mail dedicati (info.citxxx@siert.regione.toscana.it – dove xxx sta per nord, centro e sud in base all'ubicazione dell'impianto - per gli impianti termici e infoape@siert.regione.toscana.it per gli APE)*

COME ACQUISIRE UN IMPIANTO DOPO AVER REPERITO IL CODICE.

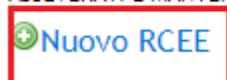
Una volta reperito il codice e se sotto il nominativo del responsabile è riportato il suo codice fiscale, si procede in tre modi a seconda della casistica:

1. IL RESPONSABILE È LO STESSO E LA CALDAIA NON È CAMBIATA:

Recarsi nella sezione "RCEE" e, in basso a sinistra sotto la griglia di ricerca, cliccare su "Inserisci nuovo RCEE - +Nuovo RCEE"

Inserisci nuovo RCEE


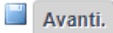

NOTA: il link "Nuovo RCEE" sottostante e' anche utilizzabile per inserire RCEE su Impianti o Generatori ASSEVERATI E MANTENUTI DA ALTRA DITTA



Si aprirà una nuova finestra in cui trascrivere il codice catasto appuntato in precedenza (attendere che il campo diventi verde prima di cliccare su "Avanti")

Gestione Rapporto di Controllo RCEE




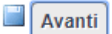

I campi con l'asterisco * sono obbligatori

Dati Generali	
Codice Catasto Impianto * 	0001014523 <small>Inserire codice catasto impianto 10 cifre esempio 0000000001</small>
 	

Cliccare "Avanti" e poi inserire il codice generatore (generalmente GT01) e il codice fiscale anch'esso appuntato in precedenza (attendere sempre che tutti i campi siano verdi, eventualmente spostandosi con un TAB ⇐ quando finito di scrivere o incollare il codice fiscale)

Gestione Rapporto di Controllo RCEE

I campi con l'asterisco * sono obbligatori

Dati Generali	
Codice Catasto Impianto * 	0001014523 <small>Inserire codice catasto impianto 10 cifre esempio 0000000001</small>
Codice Generatore * 	GT01
Codice Fiscale Responsabile Impianto * 	BRNTMR56C51Z133Z
 	

Cliccare nuovamente su "Avanti" e sarete nella pagina relativa all'inserimento del RCEE. Inserite la data del vostro rapporto, cliccate su "Avanti", integrate eventuali dati mancanti del responsabile e procedete trasmettendo il RCEE come al solito. Da questo momento l'impianto sarà associato alla vs. ditta.

2. IL RESPONSABILE È LO STESSO E LA CALDAIA È STATA SOSTITUITA o È STATO AGGIUNTO UN ALTRO GENERATORE A QUELLO GIÀ ESISTENTE:

Recatevi nella sezione impianti, sotto la griglia di ricerca e cliccate sulla scritta "Nuovo Generatore" sotto "Aggiungi Nuovo Generatore su Impianto accatastato da altra Ditta".

**Aggiungi Nuovo Generatore
su Impianto accatastato da altra Ditta** ⓘ

 **Nuovo Generatore**

Analogamente a quanto accade per la trasmissione del rapporto, si aprirà una finestra dove inserire il codice catasto che avete trovato, quando diventerà verde inserire il codice fiscale dell'utente e selezionate dal menu a tendina la tipologia di generatore che è stata installata.

Gestione Generatore Impianto

I campi con l'asterisco * sono obbligatori

Generatore

ⓘ Inserire i dati richiesti per poter Accatastare un Generatore su un Impianto Accatastato da altra Ditta

Codice Catasto Impianto * ⓘ



00010... Inserire codice catasto impianto 10 cifre esempio 0000000001

Codice Fiscale Responsabile Impianto * ⓘ

VRNVIO513...

Tipologia Generatore *

Gruppi termici o Caldaie
Macchine frigorifere-Pompe di calore
Scambiatori di calore-Teleraffrescamento
Cogeneratori-Trigeneratori


 Avanti  Chiudi

Dovranno poi essere riempiti tutti i dati del generatore installato e, da quel momento, l'impianto sarà associato alla vs. ditta e potrete trovarlo cercando semplicemente il codice dalla sezione impianti.

3. IL RESPONSABILE È CAMBIATO E NON È QUELLO PRESENTE IN SIERT:

Recarsi nella sezione Impianti e, sotto la griglia di ricerca, cliccare su "Nuovo Cambio Responsabile" sotto "Aggiungi Nuovo Responsabile su impianto accatastato da altra Ditta".

**Aggiungi Nuovo Responsabile
su Impianto accatastato da altra Ditta**

ⓘ
 **Nuovo Cambio Responsabile**

Si aprirà una finestra dove dovrà inserire il codice catasto trovato per poi cliccare su "Avanti" quando il campo si sarà colorato di verde:



A questo punto il sistema chiederà il codice fiscale del vecchio responsabile che dovrà essere scritto nel campo apposito per poi cliccare in un punto bianco della finestra in modo che il portale possa cercare il codice fiscale in archivio e colorare anche tale campo di verde:



La finestra che si aprirà successivamente, vi permetterà di registrare il nuovo responsabile secondo le modalità conosciute.

S.I.E.R.T. - C.I.T. GESTIONE IMPIANTO - Google Chrome
https://wwwtest.siert.regione.toscana.it/siert/cit/views/storia_impian...
Gestione Nuova Associazione Responsabile ad Impianto

I campi con l'asterisco * sono obbligatori

In qualita di *	<input type="text"/>
Responsabile ⓘ Persona Fisica ▼ *	Codice Fiscale ⓘ <input type="text"/> Dettaglio Nuovo
Dal * ⓘ	05/10/2018 <input type="text"/> (dd/mm/aaaa)
Al	<input type="text"/> (dd/mm/aaaa)
Responsabile Attuale? * ⓘ	SI ▼
note	<input type="text"/>
File allegato * ⓘ Allegato RCEE o Modulo Cambio Responsabile	Scegli file Nessun file selezionato

Completata la procedura, potrete trasmettere correttamente il RCEE dalla sezione RCEE cliccando, sempre sotto la griglia di ricerca, la scritta "Nuovo RCEE" e inserendo il codice catasto e il codice fiscale del nuovo responsabile, se la caldaia che si sta acquisendo era già esistente, o da "Impianti -> Aggiungi Nuovo Generatore su Impianto accatastato da altra Ditta" se trattasi di sostituzione.