

RICERCA CODICE CATASTO.

Per tale funzionalità è anche presente un utile video tutorial all'indirizzo https://siert.regione.toscana.it/videotutorialscheda.php?mn=12&stmn=1&vdt_id=2

La funzione di ricerca codici catasto è una funzionalità molto importante del SIERT e permette al manutentore di operare in completa autonomia sugli impianti che deve acquisire senza dover attendere i tempi di risposta alle mail.

Se per gli impianti storici, e quindi già associati alla ditta, il manutentore può trovarli semplicemente cercandoli per uno qualsiasi dei parametri di ricerca della sezione impianti, per quelli nuovi deve prima effettuare la ricerca del codice catasto dall'apposita sezione del portale.

Tale ricerca è anche utile per conoscere il codice fiscale dell'attuale responsabile dell'impianto da utilizzare per acquisire l'impianto.

Benvenuto Ricerca Codici Catasto **Agenzia Energetica Regione Toscana** Catasto Impianti Termici

Il sistema informativo gestisce il Catasto degli Impianti Termici e regolamenta l'esercizio, la manutenzione e il controllo dei generatori che compongono gli impianti termici (DPR 74/2013).

Nota: nelle varie sezioni sono presenti delle note informative in corrispondenza dell'icona: **i**, per leggerle è sufficiente cliccare sull'icona.

Per effettuare la ricerca è necessario inserire obbligatoriamente provincia e comune di ubicazione dell'impianto più due parametri a scelta e facendo attenzione a replicare una delle combinazioni indicate nella tabella che dia come risultato il codice catasto (seguono esempi).

- esempio:

obbligatoria Provincia & Comune PIU' altri 2 parametri a scelta

Ricerca **i**

Cerca Azzera filtri

IMPIANTO Ubicazione **i**

Provincia (e)

Comune (e)

Indirizzo (f)

IMPIANTO Codice Fiscale / P.IVA (a) **i**

IMPIANTO Responsabile (c) **i**

IMPIANTO Codice PDR (b)

IMPIANTO Codice POD (b1)

GENERATORE Matricola (g) **i**

IMPIANTO Vecchio codice catasto Provinciale (h) **i**

Impianti Termici

LEGENDA	RISULTATI OTTENUTI
a = cod fiscale	g+ a + e ----> codice catasto
b = pdr - b1=pod	g+ b + e ----> codice catasto
c = cognome nome	g+ b1 + e ----> codice catasto
e = comune	g+ c (parte del cognome) + e ----> codice catasto
f = indirizzo	a + b + e ----> cod catasto
g = matricola generatore	b+c+e ----> cod catasto
h = vecchio codice catasto Provinciale	c+e+f ----> dice se trovati impianti e quanti e di contattare l'agenzia oppure che non ha trovato impianti
	h+ b + e ----> codice catasto
	h + e ----> cod catasto

Sono state trovate <<< 1 >>> corrispondenze per i parametri selezionati. Contattare l'indirizzo e-mail: [ini](mailto:ini@siert.regione.toscana.it)

Combinazione c+e+f

- esempio:

Ricerca ⓘ

Cerca Azzera filtri

IMPIANTO Ubicazione ⓘ
 Provincia (e) Firenze
 Comune (e) Firenze
 Indirizzo (f) BELFIORE

IMPIANTO Codice Fiscale / P.IVA (a) ⓘ aaabbb80a80a000a

IMPIANTO Responsabile (c) ⓘ

IMPIANTO Codice PDR (b)

IMPIANTO Codice POD (b1)

GENERATORE Matricola (g) ⓘ

IMPIANTO Vecchio codice catasto Provinciale (h) ⓘ

obbligatori Provincia & Comune PIU' altri 2 parametri a scelta

Impianti Termici

LEGENDA	RISULTATI OTTENUTI
a = cod fiscale	g+ a + e ---> codice catasto
b = pdr - b1=pod	g+ b + e ---> codice catasto
c = cognome nome	g+ b1 + e ---> codice catasto
e = comune	g+ c (parte del cognome)+ e ---> codice catasto
f = indirizzo	a + b + e ---> cod catasto
g = matricola generatore	b+c+e ---> cod catasto
h = vecchio codice catasto Provinciale	c+e+f ---> dice se trovati impianti e quanti e di contattare l'agenzia oppure che non ha trovato impianti
	h+ b + e ---> codice catasto
	h + e ---> cod catasto

Sono state trovate <<< 0 >>> corrispondenze per i parametri selezionati. Contattare l'indirizzo e-mail: [ini](#)



Combinazione e+f+a NON PREVISTA!

- esempio:

Ricerca ⓘ

Cerca Azzera filtri

IMPIANTO Ubicazione ⓘ
 Provincia (e) Firenze
 Comune (e) Firenze
 Indirizzo (f)

IMPIANTO Codice Fiscale / P.IVA (a) ⓘ

IMPIANTO Responsabile (c) ⓘ A.R.R.R.

IMPIANTO Codice PDR (b) ⓘ 1234567

IMPIANTO Codice POD (b1)

GENERATORE Matricola (g) ⓘ

IMPIANTO Vecchio codice catasto Provinciale (h) ⓘ

obbligatori Provincia & Comune PIU' altri 2 parametri a scelta

Impianti Termici

LEGENDA	RISULTATI OTTENUTI
a = cod fiscale	g+ a + e ---> codice catasto
b = pdr - b1=pod	g+ b + e ---> codice catasto
c = cognome nome	g+ b1 + e ---> codice catasto
e = comune	g+ c (parte del cognome)+ e ---> codice catasto
f = indirizzo	a + b + e ---> cod catasto
g = matricola generatore	b+c+e ---> cod catasto
h = vecchio codice catasto Provinciale	c+e+f ---> dice se trovati impianti e quanti e di contattare l'agenzia oppure che non ha trovato impianti
	h+ b + e ---> codice catasto
	h + e ---> cod catasto

Ricerca Codici Catasto CIT

IMPIANTO Codice Catasto	IMPIANTO Responsabile ⓘ	IMPIANTO Ubicazione ⓘ
0000254444	DITTA/ENTE: A.R.R.R. SPA COGNOME NOME (AAABBB80A80A000A) Occupante a vario titolo	FIRENZE VIALE BELFIORE N° 4



Combinazione e+c+b

- esempio:

obbligatori Provincia & Comune PIU'
altri 2 parametri a scelta

Ricerca

Cerca <input type="text"/>		Azzera filtri	
IMPIANTO Ubicazione	Provincia (e)	Firenze	
	Comune (e)	Firenze	
	Indirizzo (f)	<input type="text"/>	
IMPIANTO Codice Fiscale / P.IVA (a)	<input type="text"/>		
IMPIANTO Responsabile (c)	A.R.R.R.		
IMPIANTO Codice PDR (b)	<input type="text"/>		
IMPIANTO Codice POD (b1)	<input type="text"/>		
GENERATORE Matricola (g)	MATRICOLA ARRR		
IMPIANTO Vecchio codice catasto Provinciale (h)	<input type="text"/>		

Impianti Termici

IMPIANTO Codice Catasto	IMPIANTO Responsabile	IMPIANTO Ubicazione
0000254444	DITTA/ENTE: A.R.R.R. SPA COGNOME NOME (AAABBB80A80A000A) Occupante a vario titolo	FIRENZE VIALE BELFIORE N° 4

Combinazione e+c+g

LEGENDA	RISULTATI OTTENUTI
a = cod fiscale	g+ a + e ----> codice catasto
b = pdr - b1=pod	g+ b + e ----> codice catasto
c = cognome nome	g+ b1 + e ----> codice catasto
e = comune	g+ c (parte del cognome)+ e ----> codice catasto
f = indirizzo	a + b + e ----> cod catasto
g = matricola generatore	b+c+e ----> cod catasto
h = vecchio codice catasto Provinciale	c+e+f ----> dice se trovati impianti e quanti e di contattare l'agenzia oppure che non ha trovato impianti
	h+ b + e ----> codice catasto
	h + e ----> cod catasto

- esempio:

obbligatori Provincia & Comune PIU'
altri 2 parametri a scelta

Ricerca

Cerca <input type="text"/>		Azzera filtri	
IMPIANTO Ubicazione	Provincia (e)	Firenze	
	Comune (e)	Firenze	
	Indirizzo (f)	<input type="text"/>	
IMPIANTO Codice Fiscale / P.IVA (a)	<input type="text"/>		
IMPIANTO Responsabile (c)	<input type="text"/>		
IMPIANTO Codice PDR (b)	1234567		
IMPIANTO Codice POD (b1)	<input type="text"/>		
GENERATORE Matricola (g)	MATRICOLA ARRR		
IMPIANTO Vecchio codice catasto Provinciale (h)	<input type="text"/>		

Impianti Termici

IMPIANTO Codice Catasto	IMPIANTO Responsabile	IMPIANTO Ubicazione
0000254444	DITTA/ENTE: A.R.R.R. SPA COGNOME NOME (AAABBB80A80A000A) Occupante a vario titolo	FIRENZE VIALE BELFIORE N° 4

Combinazione e+b+g

LEGENDA	RISULTATI OTTENUTI
a = cod fiscale	g+ a + e ----> codice catasto
b = pdr - b1=pod	g+ b + e ----> codice catasto
c = cognome nome	g+ b1 + e ----> codice catasto
e = comune	g+ c (parte del cognome)+ e ----> codice catasto
f = indirizzo	a + b + e ----> cod catasto
g = matricola generatore	b+c+e ----> cod catasto
h = vecchio codice catasto Provinciale	c+e+f ----> dice se trovati impianti e quanti e di contattare l'agenzia oppure che non ha trovato impianti
	h+ b + e ----> codice catasto
	h + e ----> cod catasto

- esempio:

Ricerca

Cerca Azzerà filtri

IMPIANTO Ubicazione
 Provincia (e) Firenze
 Comune (e) Firenze
 Indirizzo (f)

IMPIANTO Codice Fiscale / P.IVA (a)

IMPIANTO Responsabile (c)

IMPIANTO Codice PDR (b)

IMPIANTO Codice POD (b1)

GENERATORE Matricola (g)

IMPIANTO Vecchio codice catasto Provinciale (h) 0000

Impianti Termici

LEGENDA	RISULTATI OTTENUTI
a = cod fiscale	g+ a + e ---> codice catasto
b = pdr - b1=pod	g+ b + e ---> codice catasto
c = cognome nome	g+ b1 + e ---> codice catasto
e = comune	g+ c (parte del cognome)+ e ---> codice catasto
f = indirizzo	a + b + e ---> cod catasto
g = matricola generatore	b+c+e ---> cod catasto
h = vecchio codice catasto Provinciale	c+e+f ---> dice se trovati impianti e quanti e di contattare l'agenzia oppure che non ha trovati impianti
	h+ b + e ---> codice catasto
	h + e ---> cod catasto

IMPIANTO Codice Catasto	IMPIANTO Responsabile	IMPIANTO Ubicazione
0000254444	DITTA/ENTE: A.R.R.R. SPA COGNOME NOME (AAABBB80A80A000A) Occupante a vario titolo	FIRENZE VIALE BELFIORE N° 4

↑
Combinazione e+h

Di solito le combinazioni più fruttuose sono:

- provincia + comune + cognome responsabile + ultime 7 cifre del PDR;
- provincia + comune + cognome responsabile + parziale matricola;
- provincia + comune + ultime 7 cifre del PDR + parziale matricola;
- provincia + comune + vecchio codice catasto provinciale (se noto).

La matricola ovviamente è da inserire nella ricerca solo se non si tratta di una nuova installazione o sostituzione e non conviene mai riportarla per intero, perché basta un numero, un punto o un trattino scritto diverso a inficiarne la riuscita (esempio: per matricola 12345-85A22, mettere solo "12345").

Occorre provare diverse combinazioni in quanto la buona riuscita della ricerca dipende anche dalla qualità del dato importato dai vecchi database provinciali. Vedrete che, provando, capirete qual è il tipo di analisi che più si confà al territorio in cui sono ubicati i vs. impianti.

NB. Nel caso in cui, pur avendo inserito i dati richiesti, il sistema non fornisca nessuna corrispondenza, non è comunque detto che l'impianto non sia censito. Molto probabilmente è presente ma carente di uno dei dati inseriti per la ricerca per cui il sistema non lo trova. Si invita la ditta, prima di creare un nuovo impianto, a chiedere conferma agli appositi indirizzi mail dedicati (info.citxxx@siert.regione.toscana.it – dove xxx sta per nord, centro e sud in base all'ubicazione dell'impianto - per gli impianti termici e infoape@siert.regione.toscana.it per gli APE).

COME ACQUISIRE UN IMPIANTO NON ASSOCIATO ALLA PROPRIA DITTA UNA VOLTA TROVATO IL CODICE CATASTO.

Una volta reperito il codice e se sotto il nominativo del responsabile è riportato il suo codice fiscale, si procede in tre modi a seconda della casistica:

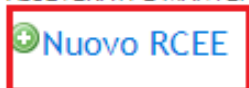
→ Caso 1. IL RESPONSABILE È LO STESSO E LA CALDAIA NON È CAMBIATA:

Per tale funzionalità è anche presente un utile video tutorial all'indirizzo https://siert.regione.toscana.it/videotutorialscheda.php?mn=12&stmn=1&vdt_id=1

Recarsi nella sezione "RCEE" e, in basso a sinistra sotto la griglia di ricerca, cliccare su "Inserisci nuovo RCEE - +Nuovo RCEE"

Inserisci nuovo RCEE

NOTA: il link "Nuovo RCEE" sottostante e' anche utilizzabile per inserire RCEE su Impianti o Generatori ASSEVERATI E MANTENUTI DA ALTRA DITTA



Si aprirà una nuova finestra in cui trascrivere il codice catasto appuntato in precedenza (attendere che il campo diventi verde prima di cliccare su "Avanti"):

Gestione Rapporto di Controllo RCEE

I campi con l'asterisco * sono obbligatori

Dati Generali	
Codice Catasto Impianto *	<input type="text" value="000"/> Inserire codice catasto impianto 10 cifre esempio 0000000001
<input type="button" value="Avanti."/> <input type="button" value="Chiudi"/>	

Codice catasto riconosciuto

Cliccare "Avanti" e poi inserire il codice generatore (generalmente GT01) e il codice fiscale anch'esso appuntato in precedenza (attendere sempre che tutti i campi siano verdi, spostandosi con un TAB ↵ o cliccando in un punto bianco della finestra quando finito di scrivere o incollare il codice fiscale)

Gestione Rapporto di Controllo RCEE

I campi con l'asterisco * sono obbligatori

Dati Generali	
Codice Catasto Impianto *	0001 <small>Inserire codice catasto impianto 10 cifre esempio 0000000001</small>
Codice Generatore *	GT01
Codice Fiscale Responsabile Impianto *	BRN

Codice catasto, codice generatore e codice fiscale corrispondono, tutti i campi si colorano di verde.

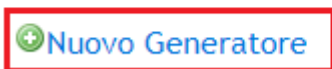
Cliccare nuovamente su "Avanti" e sarete nella pagina relativa all'inserimento del RCEE. Inserite la data del vostro rapporto, cliccate su "Avanti", integrate eventuali dati mancanti del responsabile e procedete trasmettendo il RCEE come al solito ([vedere l'apposito paragrafo del manuale manutentore con le istruzioni complete per l'inserimento](#)). Da questo momento l'impianto sarà associato alla vs. ditta.

➔ Caso 2. IL RESPONSABILE È LO STESSO E LA CALDAIA È STATA SOSTITUITA o È STATO AGGIUNTO UN ALTRO GENERATORE A QUELLO GIA' ESISTENTE:

Per tale funzionalità è anche presente un utile video tutorial all'indirizzo https://siert.regione.toscana.it/videotutorialscheda.php?mn=12&stmn=1&vdt_id=1

Recatevi nella sezione impianti, sotto la griglia di ricerca e cliccate sulla scritta "Nuovo Generatore" sotto "Aggiungi Nuovo Generatore su Impianto accatastato da altra Ditta".

Aggiungi Nuovo Generatore su Impianto accatastato da altra Ditta ?



Analogamente a quanto accade per la trasmissione del rapporto, si aprirà una finestra dove inserire il codice catasto che avete trovato, quando diventerà verde inserire il codice fiscale dell'utente e selezionate dal menu a tendina la tipologia di generatore che è stata installata e se si tratta di un nuovo generatore o di una sostituzione.

Gestione NUOVO Generatore Impianto	
I campi con l'asterisco * sono obbligatori	
Generatore	
? Inserire i dati richiesti per poter Accatastare un Generatore su un Impianto Accatastato da altra Ditta	
Codice Catasto Impianto *	000 <small>Inserire codice catasto impianto 10 cifre esempio 0000000001</small>
Codice Fiscale Responsabile Impianto *	VRN
Tipologia Generatore *	Gruppi termici o Caldaie <input type="radio"/> Nuovo <input checked="" type="radio"/> Sostituzione ?

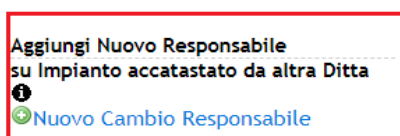
Finestra di inserimento nuovo generatore su impianto accatastato da altra ditta.

Dovranno poi essere riempiti tutti i dati del generatore installato e, se nella finestra precedente avrete selezionato che si tratta di una sostituzione, si aprirà subito la finestra per la dismissione del vecchio generatore che registrerete come indicato al paragrafo apposito del manuale.

Da quel momento l'impianto sarà associato alla vs. ditta e potrete trovarlo cercando semplicemente il codice dalla sezione impianti.

➔ Caso 3. IL RESPONSABILE È CAMBIATO E NON È QUELLO PRESENTE IN SIERT:

Recarsi nella sezione Impianti e, sotto la griglia di ricerca, cliccare su “Nuovo Cambio Responsabile” sotto “Aggiungi Nuovo Responsabile su impianto accatastato da altra Ditta”.

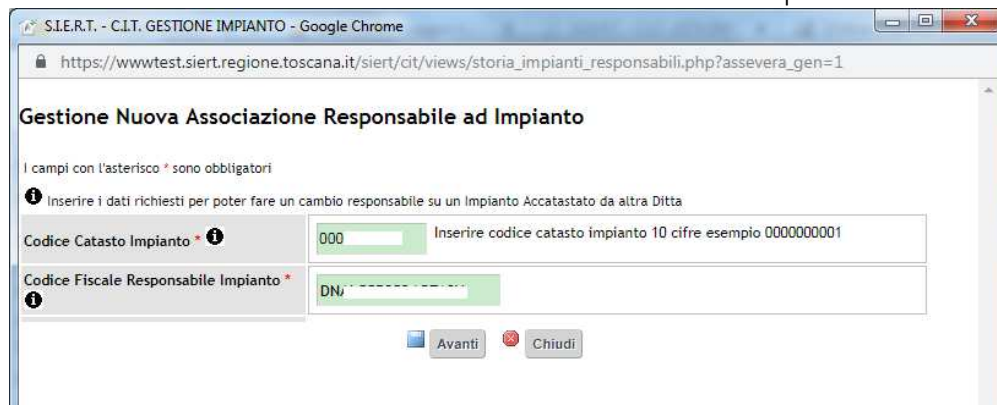


Si aprirà una finestra dove dovrà inserire il codice catasto trovato per poi cliccare su "Avanti" quando il campo si sarà colorato di verde:



Codice catasto riconosciuto

A questo punto il sistema chiederà il codice fiscale del vecchio responsabile che dovrà essere scritto nel campo apposito per poi cliccare in un punto bianco della finestra in modo che il portale possa cercare il codice fiscale in archivio e colorare anche tale campo di verde:



Codice catasto e codice fiscale corrispondono

La finestra che si aprirà successivamente, vi permetterà di registrare il nuovo responsabile secondo le modalità conosciute.